EN/PRODUCT SHEET

WARNING:

This sheet is in conformity with the provisions of Law No.206 dated 6 September 2005 Consumer Code. FederlegnoArredo National Association of Furniture manufacturers and interior decorators.

MATERIAL USED

Mirror

Sanded version: sanded on the front (SA finish).

Glass

Lacquered version: water-based paint
Plated version:
GOLD LEAF - alloy of copper and zinc
SILVER LEAF - aluminium
COPPER LEAF - copper.

Ceramic

Anodized aluminium structure

Possible Led lighting version

Led lighting kit.

Bracket for fixing

Galvanized metal

Attention: When using in public places please follow the regulations in force in the destination country.

Ecology: when not using any more, the product must be sent to the pertinent local government for disposal.

Keep these instructions for the entire life of the product.

Prepared by SO.VE.T. Srl 30/09/2026
revision 2.

NOTES

- Any slight imperfection is to be considered as distinguishing feature of craftsman work which makes each piece unique. Other defects: accordingly law UNI-EN 572.
- So.ve.t. Srl declines any responsibility for its incorrect use as the final utilization of the product is unknown.
- For the assembly please follow the instructions enclosed herewith.

INSTRUCTIONS FOR USE

- Clean with water only and a soft cloth.
- Immediately remove all stains.
- Avoid using solvents or abrasive products.
- Avoid scratching the coloured parts.
- Do not use the product for improper use.
- Do not hang onto the mirror or hang objects.
- Avoid knocking against the mirror.
- Do not make any sharp item or tools fall.
- Make sure of the wall-holding and use only suitable hardware (considering a net weight of 20kg per m^2 for each mirror).
- Do not allow children stay under the mirror.
- Periodically check the fixings.
- In case of led lighting version please follow the regulations in force regarding electricity.
- If any doubts, do not hesitate to contact the company.

SO.VE.T. Srl Via Emilio Salgari, 1/A - 31056 Biancade (TV)
Tel. +39 0422 848 030 sovet@sovet.com - www.sovet.com

FR/FICHE DU PRODUIT

AVERTISSEMENT:

La présente fiche est conforme au Décret 6 septembre 2005, n. 206 Code de consommation. Association nationale des industries du meuble et de l'ameublement de la FederlegnoArredo.

MATERIAUX UTILISES

Miroir

Version satinée: sablage partie supérieure (finition SA).

Verre

Version laquée: peinture à l'eau
Version plaquée:
OR - aloi de cuivre et zinc
ARGENT – aluminium
CUIVRE – cuivre.

Céramique

Structure en aluminium anodisé

Eventuelle version avec éclairage à l'arrière

Kit pour éclairage led.

Support de montage

Métal galvanisé

Attention: Pour l'utilisation dans des lieux publics vérifier les dispositions en vigueur dans le pays de destination.

Ecologie: à la fin de son utilisation, remettre le produit à une entreprise de tri sélectif.

Conserver la présente fiche pour toute la vie du produit.

Préparé par SO.VE.T. Srl 30/09/2026
revision 2.

COMMUNICATIONS

- Les éventuelles petites imperfections et différences par rapport à l'échantillon sont à considérer comme une caractéristique propre au travail artisanal qui rende chaque pièce unique en son genre. Autres défauts: conformément à la norme UNI-EN 572.
- So.ve.t. Srl décline toute responsabilité quant à l'utilisation inappropriée du produit car on ne connaît pas l'utilisation finale du produit.
- Pour le montage, respecter les instructions ci-jointes.

MODE D'EMPLOI

- Nettoyer avec de l'eau uniquement et un linge doux.
- Enlever immédiatement toute tache.
- Eviter l'utilisation de solvants et d'abrasives.
- Ne pas érafler les parties colorées.
- Ne pas utiliser le produit pour usages impropres.
- Ne pas s'accrocher et ne pas accrocher des objets au miroir.
- Eviter les chocs.
- Ne pas jeter des objets contondants contre le miroir.
- Assurez-vous de la tenue du mur et d'utiliser uniquement des vis appropriées en tenant compte d'un poids net de 20 kg par m
mirroir ^{2} pour chaque
- Ne pas laisser les enfant stationner dans les voisinages.
- Périodiquement vérifier les fixages.
- Pour le miroir avec éclairage à l'arrière se conformer aux dispositions électriques en vigueu
- Si vous avez encore des doutes, n'hésitez pas à r. contactez l'usine.

SO.VE.T. Srl Via Emilio Salgari, 1/A - 31056 Biancade (TV)
Tel. +39 0422 848 030 sovet@sovet.com - www.sovet.com

DE/PRODUKTKARTE

HINWEIS:

Die beiliegende Produktkarterteentspricht den Bestemmungen des Dekret 6 vom September 2005 "Verbraucherordnung". Bundesverband der Möbelindustrie und Innenausbau FederlegnoArredo.

VERWENDETE MATERIALEN

Spiegel

Satinierte Ausführung: satiniert oben (Ausführung SA).

Glas

Lackierte Ausführungen: mittels Druckwasserstrahlen
Plackierte Ausführungen: satiniert oben (Ausführung SA)
GOLD - Legierung von Kupfer und Zink
SILBER - Aluminium
KUPFER - Kupfer.

Keramik

Gestell aus eloxiertem Aluminium

Modell mit Led Beleuchtung

Satz für Led Beleuchtung.

Aufhängung

Galvanisierte Metall

Achtung: Für die Verwendung in öffentlichen Bereichen beachten Sie bitte die entsprechen-den Vorschriften der Bestimmungsländer.

Umweltschutz: Um den Produkt umwelltfreundlichen entsorgen, bringen Sie es einem lokalen Endlagerungsanlagen.

Bitte heben Sie dieses Blatt sorgfältig auf.

Vorbereitet bei SO.VE.T. Srl 30/09/2026
Überprufüng 2.

ANMERKUNGEN

- Geringfügige Unvollkommenheiten und Abweichungen vom Muster sind auf die handwerkliche Verarbeitung zurückzu-führen, die jeden Artikel einzigartig macht. Anderen Fehlern: nach Norm UNI-EN 572.
- So.ve.t. Srl lehnt jegliche Verantwortung für unsachgemäßen Gebrauch des Produktes ab, da der endgültige Bestimmungszweck nicht bekannt ist.
- Bei der Montage beachten Sie die beiliegenden Anweisungen.

GEBRAUCHSANWEISUNG

- Reinigen nur mit Wasser und einem weichen Tuch.
- Entfernen Sie etwaige Flecken sofort.
- Keine Lösungs- und Schleifmittel verwenden.
- Eingefärbte Teile nicht verkratzen.
- Der produkt für unpassenden Gebrauchen nicht benutzen.
- Hängen Sie sich oder Gegenstände nicht an den Spiegel.
- Stösse sind zu vermeiden.
- Keine spitzen Gegenstände gegen den Spiegel werfen
- Versichern Sie sich bei der Wandbefestigung, daß nur geeignetes Befestigungsmaterial für ein Nettogewicht von 20 kg pro m^2 und Spiegel verwendet wird.
- Die Kindern nicht in der Nähe spielen lassen.
- Die Befestigungen von Zeit zu Zeit kontrollieren.
- Bei den elektrifizierten Spiegeln gelten die allgemeinen Bestimmungen der VDE-Norm.
- Im Zweifelsfall setzen Sie sich bitte mit der Firma in Verbindung.

SO.VE.T. Srl Via Emilio Salgari, 1/A - 31056 Biancade (TV)
Tel. +39 0422 848 030 sovet@sovet.com - www.sovet.com

SOVET
ITALIA

- Denver

- Denver up

Istruzioni di montaggio e di utilizzo
Assembling and use instructions
Instructions d'installation et utilisation
Montage und Verwendunganleitung

Denver

Square

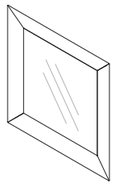

Rectangular

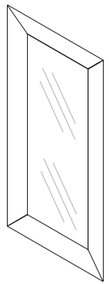

Denver up

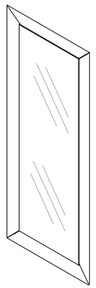

POSITION

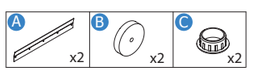

VERTICAL

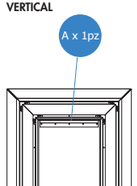

HORIZONTAL

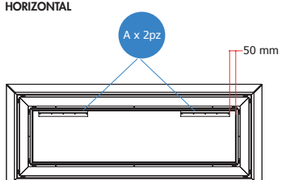

FLOOR STANDING

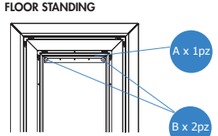

ISTRUZIONI DI MONTAGGIO
ASSEMBLY INSTRUCTIONS

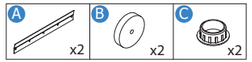

Posizione orizzontale e verticale /Horizontal and vertical position

DENVER RECTANGULAR/SQUARE/UP

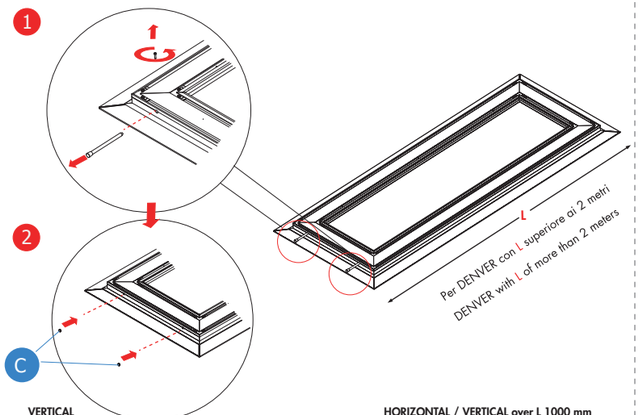

VERTICAL

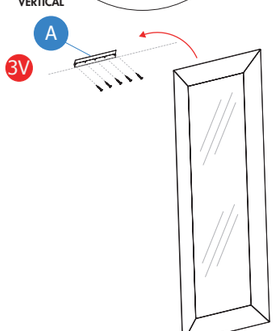

HORIZONTAL / VERTICAL over L 1000 mm

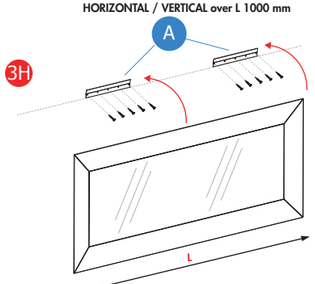

Specchiera in appoggio/Floor standing mirror

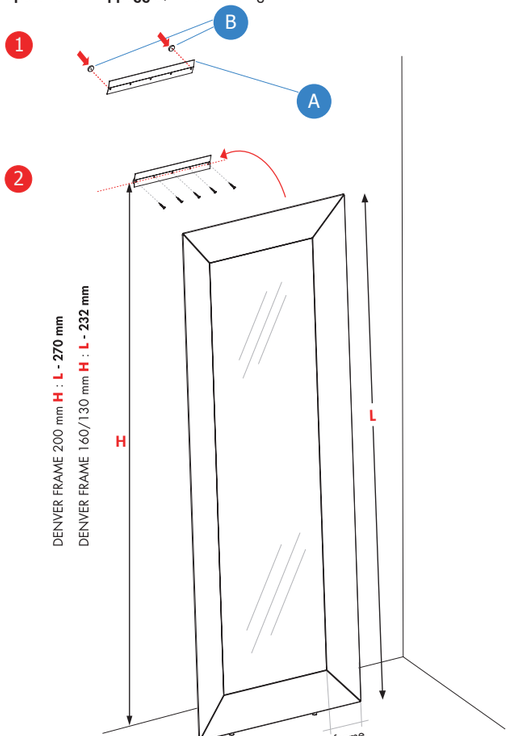

Example **L** = 2000 mm

H frame 200 mm = 1730 mm

H frame 160/130 mm = 1768 mm

0765352001

IT/SCHEDA PRODOTTO

AVVERTENZA:

La presente scheda ottempera alle disposizioni del D.L. 6 settembre 2005, n. 206 Codice del Consumo. Associazione nazionale delle industrie del mobile e dell'arredamento della FederlegnoArredo.

MATERIALI IMPIEGATI

Specchio

Versione sabbiata: sabbiatura sopra (finitura SA).

Vetro

Versione laccata: verniciatura ad acqua
Versione placcata:
ORO – lega di rame e zinco
ARGENTO – alluminio
RAME – rame.

Ceramica

Struttura in alluminio anodizzato

Eventuale versione retro illuminata

Kit illuminazione a Led.

Staffa di fissaggio

Metallo zincato

Attenzione: per l'utilizzo in luoghi pubblici attenersi alle norme vigenti nei paesi di destinazione.

Ecologia: al termine dell'utilizzo affidare il prodotto all'azienda comunale di smaltimento.

Questa scheda è da conservare per tutta la vita del prodotto.

Preparato da SO.VE.T. Srl 30/09/2026
revisione 2.

COMUNICAZIONI

- Eventuali piccole imperfezioni e differenze dal campione sono da considerarsi caratteristica della lavorazione artigianale che rende ogni singolo pezzo unico nel suo genere. Altri difetti: secondo norma UNI-EN 572.
- Non conoscendo l'utilizzo finale dei prodotti indicati, So.ve.t. Srl declina ogni responsabilità per uso improprio degli stessi.
- Per eventuali montaggi attenersi alle istruzioni allegate.

ISTRUZIONI PER L'USO

- Pulire solo con acqua e panno morbido.
- Rimuovere immediatamente eventuali macchie.
- Evitare l'impiego di solventi ed abrasivi.
- Non graffiare le parti colorate.
- Non usare il prodotto per usi impropri.
- Non appendersi o appendere cose alla specchiera.
- Evitare gli urti.
- Non lanciare corpi contundenti contro la specchiera.
- Assicurarsi della tenuta a muro e utilizzare solo fissaggi idonei considerando un peso netto di 20kg al m² per specchiera.
- Non lasciare sostare o giocare i bambini nelle vicinanze.
- Controllare periodicamente il corretto serraggio dei fissaggi.
- Nel caso dello specchio retro-illuminato attenersi alle norme vigenti in campo elettrico.
- Se permangono dubbi contattare l'azienda.

SO.VE.T. Srl Via Emilio Salgari, 1/A - 31056 Biancade (TV)
Tel. +39 0422 848 030 sovet@sovet.com - www.sovet.com