

# EN/PRODUCT SHEET

## WARNING:

This sheet is in conformity with the provisions of Law No.206 dated 6 September 2005 Consumer Code. FederlegnoArredo National Association of Furniture manufacturers and interior decorators.

## MATERIAL USED

### Mirror

**VISUAL** 4 mm. thickness  
(possible polyethylene adhesive Layer)  
**SAIL** 2 mm. thickness

### Structure

**Metal:**  
Lacquer for painted finish: powder-based  
in thermosetting polyester.  
Lacquer for burnished finish: liquid,  
acrylic.

### Possible feet

Plastic

### Bracket for fixing

Galvanized metal

**Attention:** When using in public places please follow the regulations in force in the destination country.

**Ecology:** when not using any more, the product must be sent to the pertinent local government for disposal.

**Keep these instructions for the entire life of the product.**

Prepared by SO.VE.T Srl 21/06/2023  
revision 3.

SO.VE.T. Srl Via Emilio Salgari, 1/A - 31056 Biadene di Teverse (TV)  
Tel. +39 0422 848 030 sovet@sovet.com - www.sovet.com

# FR/FICHE DU PRODUIT

## AVERTISSEMENT:

La présente fiche est conforme au Décret 6 septembre 2005, n. 206 Code de consommation. Association nationale des industries du meuble et de l'ameublement de la FederlegnoArredo.

## MATERIAUX UTILISES

### Miroir

**VISUAL** ép. 4 mm  
(eventuel. Film adhésif en polyéthylène)  
**SAIL** ép. 2 mm

### Structure

**Metal:**  
Vernis pour finition laquée: à poudre en polyester thermodurcissable.  
Verni pour finition bruni: acrylique liquide.

### Pieds éventuels

Plastique

### Support de montage

Métal galvanisé

**Attention:** Pour l'utilisation dans des lieux publics vérifier les dispositions en vigueur dans le pays de destination.

**Ecologie:** à la fin de son utilisation, remettre le produit à une entreprise de tri sélectif.

**Conservier la présente fiche pour toute la vie du produit.**

Préparé par SO.VE.T Srl 21/06/2023  
revision 3.

SO.VE.T. Srl Via Emilio Salgari, 1/A - 31056 Biadene di Teverse (TV)  
Tel. +39 0422 848 030 sovet@sovet.com - www.sovet.com

# DE/PRODUKTKARTE

## HINWEIS:

Die beiliegende Produktkarte entspricht den Bestimmungen des Dekret 6 vom September 2005 "Verbraucherordnung". Bundesverband der Möbelindustrie und Innenausbau FederlegnoArredo.

## VERWENDETE MATERIALEN

### Spiegel

**VISUAL** St. 4 mm  
(eventuelle Klebefolie aus Polyethylen)  
**SAIL** St. 2 mm

### Rahmen

**Metall:**  
Lackierte Ausführung: pulverbeschichtet aus temperaturbeständigem Polyester.  
Lackierung für brünierte Ausführung: mit Flüssig-Acryl

### Eventuelle Füße

Kunststoff

### Aufhängung

Galvanisierte Metall

**Achtung:** Für die Verwendung in öffentlichen Bereichen beachten Sie bitte die entsprechenden Vorschriften der Bestimmungsländer.

**Umweltschutz:** der Produkt ist umweltfreundlich entsorgen, d.h. einem Werkstoffhof zuzuführen.

**Bitte heben Sie dieses Blatt sorgfältig auf.**

Vorbereitet bei SO.VE.T Srl 21/06/2023  
Überprüfung 3.

SO.VE.T. Srl Via Emilio Salgari, 1/A - 31056 Biadene di Teverse (TV)  
Tel. +39 0422 848 030 sovet@sovet.com - www.sovet.com

# SOVET

ITALIA

## - Visual - Sail

Istruzioni di montaggio e di utilizzo  
Assembling and use instructions  
Instructions d'installation et utilisation  
Montage und Verwendunganleitung

## ANMERKUNGEN

- Geringfügige Unvollkommenheiten und Abweichungen vom Muster sind auf die handwerkliche Verarbeitung zurückzuführen, die jeden Artikel einzigartig macht. Anderen Fehlern: nach Norm UNI-EN 572.
- So.ve.t. Srl lehnt jegliche Verantwortung für unsachgemäßen Gebrauch des Produktes ab, da der endgültige Bestimmungszweck nicht bekannt ist.
- Bei der Montage sind Sie die beiliegenden Anweisungen zu beachten.

## GEBRAUCHSANWEISUNG

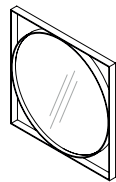
- Mit einem weichen und feuchten Stoff reinigen.
- Entfernen Sie etwaige Flecken sofort.
- Keine Lösungs- und Schleifmittel verwenden.
- Eingefärbte Teile nicht verkratzen.
- Kein Teil des Artikels für unpassenden Gebrauchen benutzen.
- Sich nicht mit den Händen an den Spiegel hängen.
- Stöße sind zu vermeiden.
- Keine spitzen Gegenstände gegen den Spiegel werfen
- Versichern Sie sich bei der Wandbefestigung, daß nur geeignetes Befestigungsmaterial für ein Nettogewicht von 20kg pro m<sup>2</sup> und Spiegel verwendet wird.
- Die Kindern nicht in der Nähe spielen lassen.
- Die Befestigungen von Zeit zu Zeit kontrollieren.
- Im Zweifelsfall setzen Sie sich bitte mit der Firma in Verbindung.

# Visual

Round



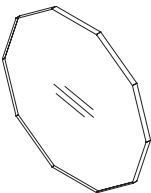
Geometric



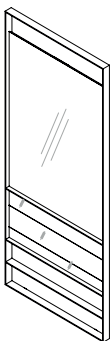
Hexagonal



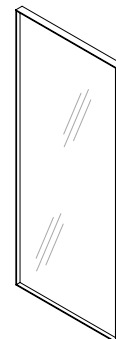
Decagonal



Linear




Rectangular

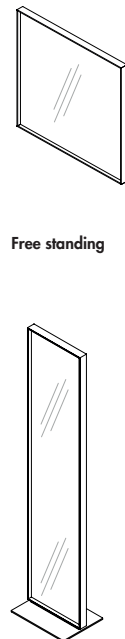


# Sail

Square

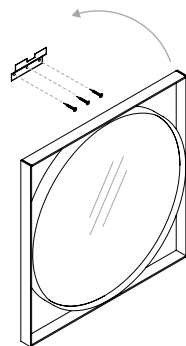


Free standing



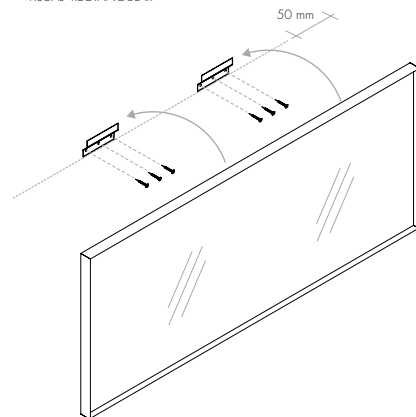
## ISTRUZIONI DI MONTAGGIO ASSEMBLY INSTRUCTIONS

VISUAL GEOMETRIC/ROUND

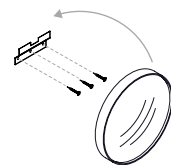


Posizione orizzontale /Horizontal position

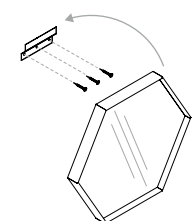
VISUAL RECTANGULAR



SAIL




VISUAL HEXAGONAL/SQUARE/  
RECTANGULAR (VERTICAL POSITION)



Specchiera in appoggio/ Floor standing mirror

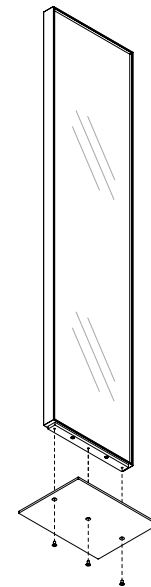
VISUAL RECTANGULAR / RECTANGULAR LINEAR

|       |         |
|-------|---------|
| P5390 | 1670 mm |
| P5382 | 1833 mm |
| P5381 |         |
| P5384 | 2132 mm |



Specchiera da terra/ Free standing mirror

VISUAL FREE STANDING



## IT/SCHEDA PRODOTTO

### AVVERTENZA:

La presente scheda ottempera alle disposizioni del D.L. 6 settembre 2005, n. 206 Codice del Consumo. Associazione nazionale delle industrie del mobile e dell'arredamento della FederlegnoArredo.

### MATERIALI IMPIEGATI

#### Specchio

VISUAL sp. 4 mm  
(eventuale Pellicola adesiva in polietilene)  
SAIL sp. 2 mm

#### Struttura

**Metallo**  
Verniciatura per finitura laccata: a polvere in poliestere termoidurente.  
Verniciatura per finitura brunita: a liquido acrilica.

#### Eventuali Piedini

**Materiale plastico**

#### Staffa di fissaggio

**Metallo zincato**

**Attenzione:** per l'utilizzo in luoghi pubblici attenersi alle norme vigenti nei paesi di destinazione.

**Ecologia:** al termine dell'utilizzo affidare il prodotto all'azienda comunale di smaltimento.

**Questa scheda è da conservare per tutta la vita del prodotto.**

Preparato da SO.VE.T. Srl 21/06/2023  
revisione 3.

SO.VE.T. Srl Via Emilio Salgari, 1/A - 31056 Biancade (TV)  
Tel. +39 0422 848 030 sovet@sovet.com - www.sovet.com

### COMUNICAZIONI

- Eventuali piccole imperfezioni e differenze dal campione sono da considerarsi caratteristica della lavorazione artigianale che rende ogni singolo pezzo unico nel suo genere. Altri difetti: secondo norma UNI-EN 572.
- Non conoscendo l'utilizzo finale dei prodotti indicati, So.ve.t. Srl declina ogni responsabilità per uso improprio degli stessi.
- Per eventuali montaggi attenersi alle istruzioni allegate.

### ISTRUZIONI PER L'USO

- Pulire con un panno morbido inumidito.
- Rimuovere immediatamente eventuali macchie.
- Evitare l'impiego di solventi ed abrasivi.
- Non graffiare le parti colorate.
- Non usare nessun componente per usi impropri.
- Non appendersi o appendere cose alla specchiera.
- Evitare gli urti.
- Non lanciare corpi contundenti contro la specchiera.
- Assicurarsi della tenuta a muro e utilizzare solo fissaggi idonei considerando un peso netto di 20kg al m<sup>2</sup> per specchiera.
- Non lasciare sostare o giocare i bambini nelle vicinanze.
- Controllare periodicamente il corretto serraggio dei fissaggi.
- Se permangono dubbi contattare l'azienda.

076537001